

**J.Pinto Leitão**   
SINCE 1945



# Paineis Sandwich

**Abet Laminati**



[www.jpintoleitao.pt](http://www.jpintoleitao.pt)

---

# O Que é?

## Painel Sandwich

Trata-se de um painel decorativo, habitualmente em substrato de aglomerado de partículas de madeira e revestido a termo-laminado com acabamento em alto brilho.

Permite criar soluções bastante elegantes para o mobiliário e decoração, aliando a estética à resistência e durabilidade. É também uma excelente solução para mobiliário em contexto de alto desgaste, como cozinhas, escolas ou hotéis.

02

O que é?

03

Características

04

Suportes

05

Stock

# Características



Acabamentos de Alto Brilho e Papier



Interior



Sandwich



Laminado de alta pressão

# Substrato

O painel tem a medida standard de 3050x1300 mm e pode ser fornecido em diferentes suportes, sendo o Aglomerado o substrato standard. No entanto pode também ser produzido em: Aglomerado hidrófugo, Contraplacado, MDF, MDF hidrófugo e MDF ignífugo.



Aglomerado



MDF



Aglomerado hidrófugo



MDF hidrófugo




Contraplacado




MDF ignífugo

# Stock


Dimensões: 3050 x 1300 19mm  
Substratos em stock: Aglomerado



**414 Sabbia - Papier**



**410 Bianco Ghiaccio - Alto Brilho e Papier**




**413 Biege Ardenne - Alto Brilho**



**446 Verde Pastello - Alto Brilho**




**475 Grigio Perla - Alto Brilho e Papier**



**421 Nero - Alto Brilho e Papier**




**427 Porpora - Alto Brilho**



**813 Biege Manhattan - Alto Brilho**




**879 Grigio Grafite - Alto Brilho e Papier**




**431 Rosso - Alto Brilho**



**435 Rosso Antico - Alto Brilho**



**898 Bruno Fiandra - Alto Brilho**



**1816 Sahara Beige - Alto Brilho**

## Visite os nossos showrooms

### **Maia**

Rua Conselheiro Costa Aroso,  
n.º 313, 4471-907 Maia

#### **Horário de Funcionamento:**

Segunda a sexta-feira

08:15 às 18:00

Sábado

09:00 às 13:00

\*em vigor a partir de 08/04/2026

### **Palmela**

Urbanização Vila Amélia Lote  
19/20, 2950-805 Quinta do Anjo

#### **Horário de Funcionamento:**

Segunda a sexta-feira

08:30 às 17:30

Sábado

09:00 às 13:00

### **Tires**

Rua Fernando Pessoa,  
n.º 224, 2785-264 São Domingos de Rana

#### **Horário de Funcionamento:**

Segunda a sexta-feira

08:30 às 12.30 e

13.30 às 17.30

#### **J. Pinto Leitão S.A.**

Rua Conselheiro Costa Aroso, 313  
Apartado 3031 - EC Tecmaia  
4471 - 907 Moreira Maia - Portugal

Tel: +351 226 152 600 [info@jpleitao.pt](mailto:info@jpleitao.pt)  
Fax: +351 226 152 699 [www.jpleitao.pt](http://www.jpleitao.pt)

Sede Social Av. Fontes Pereira de Melo, 242  
Porto, Portugal - Contribuinte PT500146497 e  
Re. na Cons. de Reg. Com. do Porto (29 Secção)  
c/o mesmo número - Soc. Anónima  
Capital Social 3.850.000,00€