

MERINO

Paineis Sandwich Luvih (Anti-dedadas)

Atualizado a 08/04/2026



O Que é?

Luvih

Inspirado na estética premium do acabamento supermate, o Luvih é um laminado elegante, de toque suave e acetinado, que confere um aspeto uniforme às superfícies.

A combinação entre o design e a competência técnica permite adequá-lo a todo o tipo de ambientes e projetos.

Esta solução é antibacteriana, antifúngica, anti-dedadas, resistente a impactos, humidade, manchas, químicos e altas temperaturas, segura para o contacto com alimentos e adequada para aplicações horizontais e verticais.

02

O que é?

04

Características

06

Suportes


08

Coleção J. Pinto Leitão

Características




Anti-dedadas



Interior



Alta resistência ao risco



Toque Aveludado



Laminado de Alta Pressão



Suportes

O painel tem a medida standard de 3050x1220 e 3050x1300 mm. Pode ser fornecido em diferentes suportes, sendo o Aglomerado o substrato standard. No entanto pode também ser produzido em: Aglomerado hidrófugo, Contraplacado, MDF, MDF hidrófugo e MDF ignífugo.



Aglomerado



MDF



Aglomerado Hidrófugo



MDF Hidrófugo




Contraplacado



MDF Ignífugo


Coleção J. Pinto Leiteão



27142

Crater Blue


Dimensões: 3050 x 1220 x 0,9 mm



27191

Pastry White

Dimensões: 3050 x 1220 x 0,9 mm



27159

Fog Grey


Dimensões: 3050 x 1220 x 0,9 mm



27113

Aquagreen

Dimensões: 3050 x 1220 x 0,9 mm



27179

Anchor Grey

Dimensões: 3050 x 1220 x 0,9 mm



27169

Lead Grey


Dimensões: 3050 x 1220 x 0,9 mm



27151

Harbor Grey


Dimensões: 3050 x 1220 x 0,9 mm



27117

Seasand

Dimensões: 3050 x 1220 x 0,9 mm



27107

Umber


Dimensões: 3050 x 1220 x 0,9 mm



27106

Charcoal

Dimensões: 3050 x 1220 x 0,9 mm



27181

Chalky white

Dimensões: 3050 x 1220 x 0,9 mm



Visite os nossos showrooms

Maia

Rua Conselheiro Costa Aroso,
n.º 313, 4471-907 Maia

Horário de Funcionamento:

Segunda a sexta-feira

08:15 às 18:00

Sábado

09:00 às 13:00

*em vigor a partir de 08/04/2026

Palmela

Urbanização Vila Amélia Lote
19/20, 2950-805 Quinta do Anjo

Horário de Funcionamento:

Segunda a sexta-feira

08:30 às 17:30

Sábado

09:00 às 13:00

Tires

Rua Fernando Pessoa,
n.º 224, 2785-264 São Domingos de Rana

Horário de Funcionamento:

Segunda a sexta-feira

08:30 às 12.30 e

13.30 às 17.30

J. Pinto Leitão S.A.

Rua Conselheiro Costa Aroso, 313
Apartado 3031 - EC Tecmaia
4471 - 907 Moreira Maia - Portugal

Tel: +351 226 152 600 info@jpleitao.pt
Fax: +351 226 152 699 www.jpleitao.pt

Sede Social Av. Fontes Pereira de Melo, 242
Porto, Portugal - Contribuinte PT500146497 e
Re. na Cons. de Reg. Com. do Porto (29 Secção)
c/o mesmo número - Soc. Anónima
Capital Social 3.850.000,00€