

# Milled Panels

Atualizado a 08/04/2026



---

# O Que é?

## Milled Panels

Os Milled Panels são produzidos através de um processo de fresagem, criando painéis com efeitos decorativos para arquitetura e design de interiores.

Esta solução apresenta texturas que permitem diferentes estilos de decoração, que vão desde o tradicional ao moderno, dependendo do design e acabamento escolhidos.

Os Milled Panels estão disponíveis em madeira maciça, MDF colorido e MDF standard, podendo ser utilizados como revestimento decorativo de paredes, portas interiores, portas de armário, mobiliário, entre outras soluções criativas.

São a escolha ideal para quem procura uma decoração com elegância.

Na J. Pinto Leitão temos disponíveis vários modelos com diferentes acabamentos, inúmeras soluções para arquitetura, design de interiores e indústria de mobiliário.

**02**

**O que é?**

**04**

**Exemplos**

**05**

**Coleção**

# Exemplos



# Coleção

## MILLED JPL.01



### Aplicações:

Revestimento de parede

Mobiliário

### Características

#### Materiais:

##### **Madeira Maciça**

Carvalho

Nogueira Americana

(Outras madeiras sob consulta)

##### **MDF**

Hidrófugo

(outros sob consulta)

#### Espessuras:

Indicada no desenho técnico.

(Outras sob consulta)

#### **STOCK J. PINTO LEITÃO**

#### Dimensões/materiais:

MDF - 2400 mm x 1200 mm

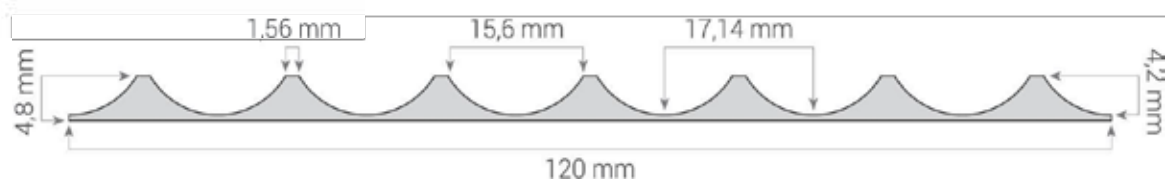
Carvalho - 2400 mm x 650 mm

Carvalho - 1000 mm x 1200 mm

Nogueira US- 2700 mm x 650 mm

(Outros sob consulta)

### Desenho técnico (secção 120 mm):



## MILLED JPL.02



### Aplicações:

Revestimento de parede  
Mobiliário

## Características

### Materiais:

#### **Madeira Maciça**

Carvalho  
Nogueira Americana  
(Outras madeiras sob consulta)

#### **MDF**

Hidrófugo  
(outros sob consulta)

### Espessuras:

Indicada no desenho técnico.  
(Outras sob consulta)

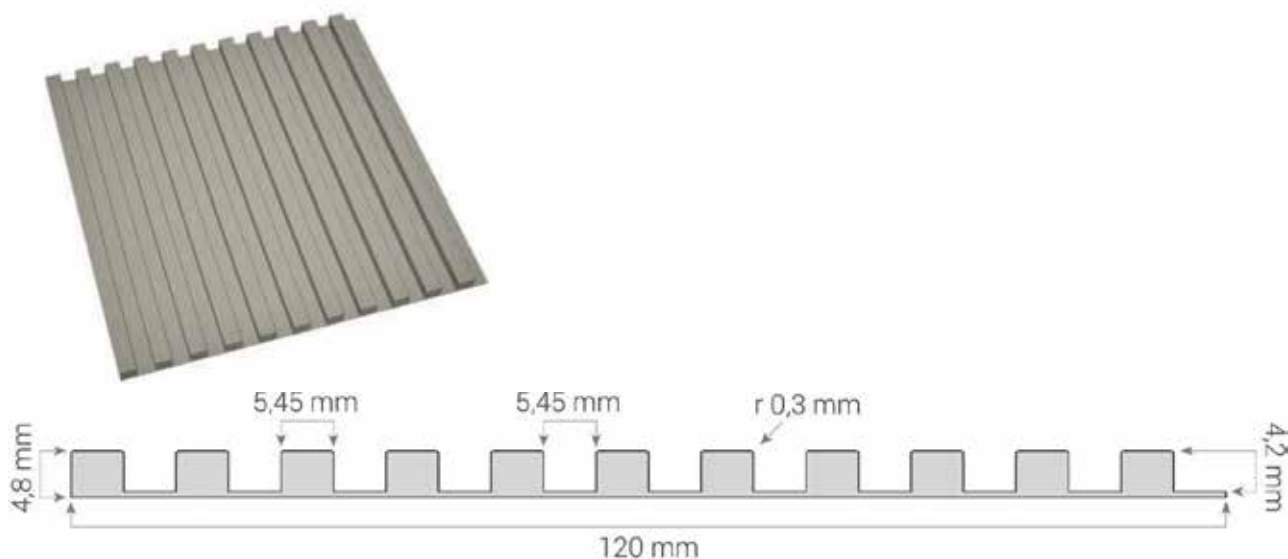
### **STOCK J. PINTO LEITÃO**

#### Dimensões/materiais:

MDF - 2400 mm x 1200 mm  
Carvalho - 2400 mm x 650 mm  
Carvalho - 1000 mm x 1200 mm  
Nogueira US- 2700 mm x 650 mm  
Painel Contraplacado Carvalho - 2490 x 1240 x 20 mm  
Painel Contraplacado Nogueira- 2490 x 1240 x 20 mm

(Outros sob consulta)

### Desenho técnico (secção 120 mm):



## MILLED FLX.02



### Aplicações:

Revestimento de parede  
Mobiliário

## Características

### Materiais:

#### **Madeira Maciça**

Carvalho  
Nogueira Americana  
(Outras madeiras sob consulta)

#### **MDF**

Hidrófugo  
(outros sob consulta)

### Espessuras:

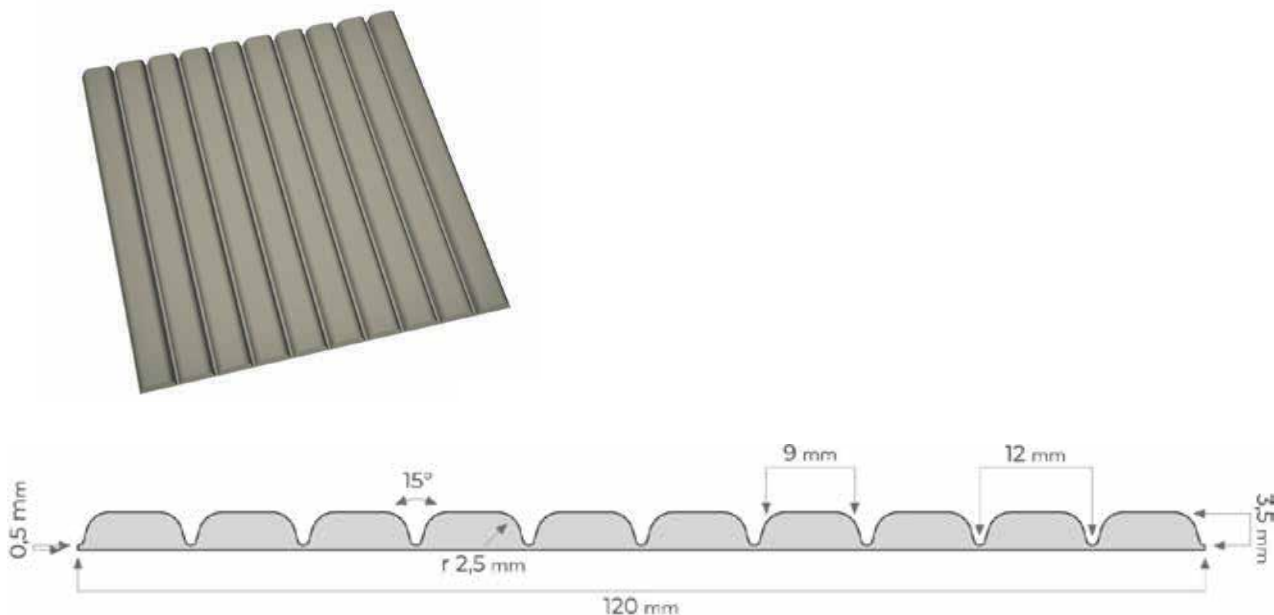
Indicada no desenho técnico.  
(Outras sob consulta)

#### **STOCK J. PINTO LEITÃO**

### Dimensões/materiais:

MDF - 2400 mm x 1200 mm  
(Outros sob consulta)

### Desenho técnico (secção 120 mm):



## MILLED FLX.03



### Aplicações:

Revestimento de parede  
Mobiliário

## Características

### Materiais:

#### **Madeira Maciça**

Carvalho  
Nogueira Americana  
(Outras madeiras sob consulta)

#### **MDF**

Hidrófugo  
(outros sob consulta)

### Espessuras:

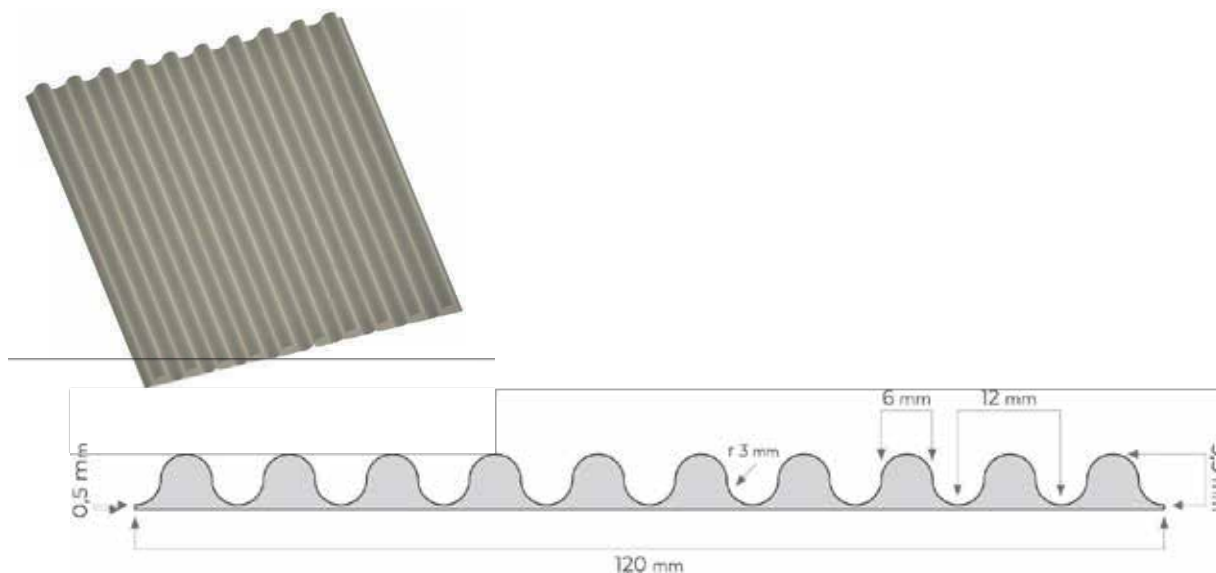
Indicada no desenho técnico.  
(Outras sob consulta)

### **STOCK J. PINTO LEITÃO**

#### Dimensões/materiais:

MDF - 2400 mm x 1200 mm  
Carvalho - 2400 mm x 650 mm  
Carvalho - 1000 mm x 1200 mm  
(Outros sob consulta)

### Desenho técnico (secção 120 mm):



## MILLED FLX.05



### Aplicações:

Revestimento de parede  
Mobiliário

### Características

#### Materiais:

##### **Madeira Maciça**

Carvalho  
Nogueira Americana  
(Outras madeiras sob consulta)

##### **MDF**

Hidrófugo  
(outros sob consulta)

#### Espessuras:

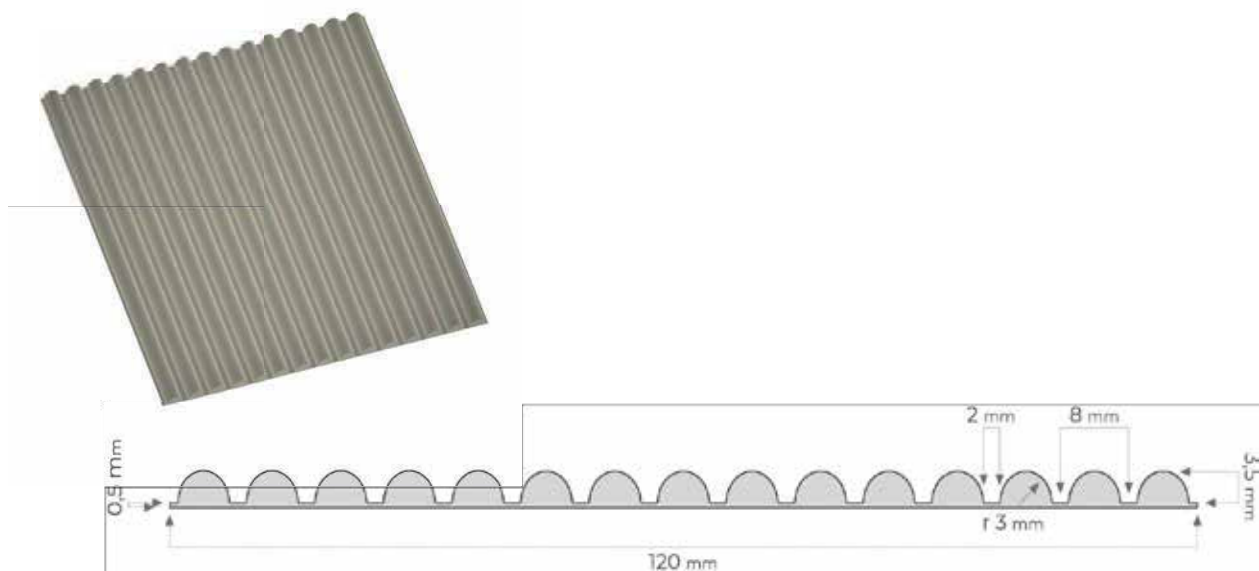
Indicada no desenho técnico.  
(Outras sob consulta)

#### **STOCK J. PINTO LEITÃO**

#### Dimensões/materiais:

MDF - 2400 mm x 1200 mm  
(Outros sob consulta)

### Desenho técnico (secção 120 mm):



## MILLED FLX.07



### Características

#### Materiais:

##### **Madeira Maciça**

Carvalho

Nogueira Americana

(Outras madeiras sob consulta)

##### **MDF**

Hidrófugo

(outros sob consulta)

#### Espessuras:

Indicada no desenho técnico.

(Outras sob consulta)

#### **STOCK J. PINTO LEITÃO**

#### Dimensões/materiais:

MDF - 2400 mm x 1200 mm

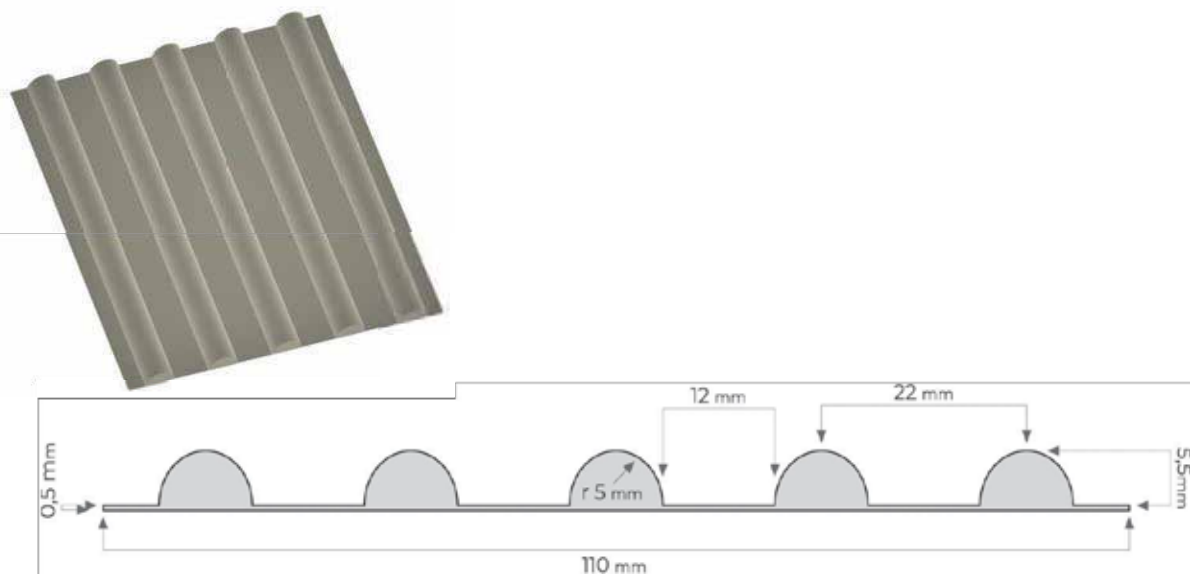
(Outros sob consulta)

#### Aplicações:

Revestimento de parede

Mobiliário

#### Desenho técnico (secção 110 mm):



## MILLED FLX.08



### Aplicações:

Revestimento de parede  
Mobiliário

## Características

### Materiais:

#### **Madeira Maciça**

Carvalho  
Nogueira Americana  
(Outras madeiras sob consulta)

#### **MDF**

Hidrófugo  
(outros sob consulta)

### Espessuras:

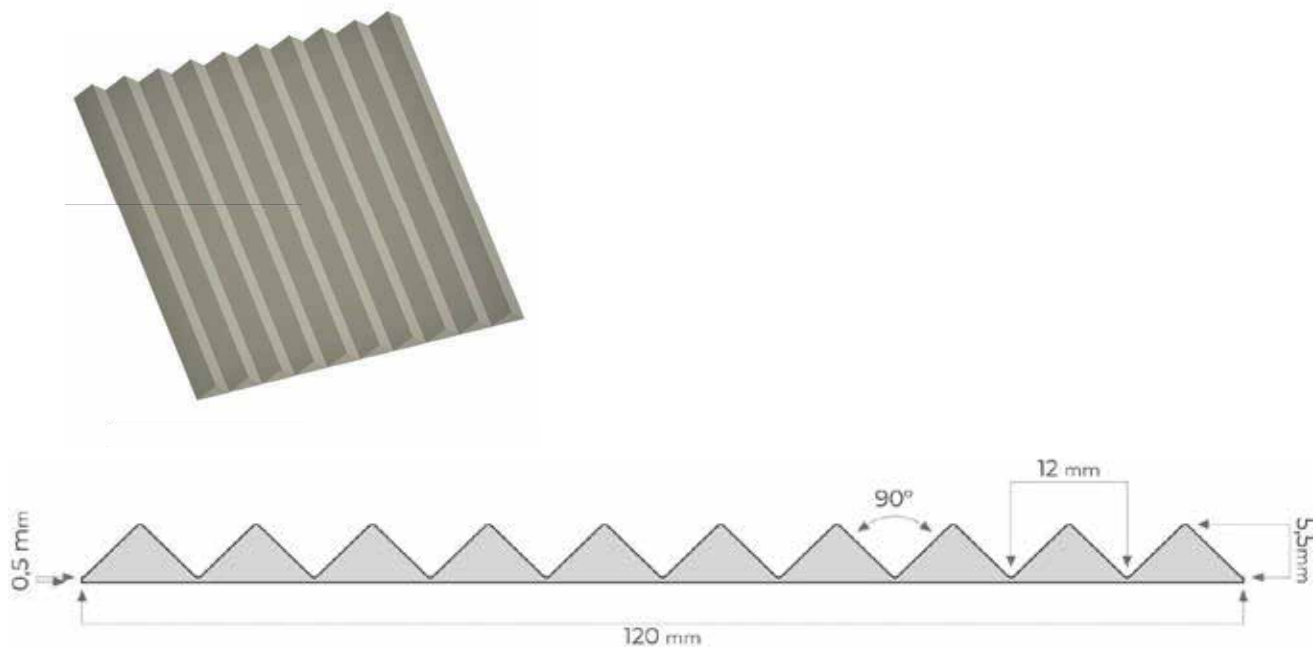
Indicada no desenho técnico.  
(Outras sob consulta)

#### **STOCK J. PINTO LEITÃO**

### Dimensões/materiais:

MDF - 2400 mm x 1200 mm  
(Outros sob consulta)

### Desenho técnico (secção 120 mm):



## MILLED FLX.13



### Aplicações:

Revestimento de parede

Mobiliário

## Características

### Materiais:

#### **Madeira Maciça**

Carvalho

Nogueira Americana

(Outras madeiras sob consulta)

#### **MDF**

Hidrófugo

(outros sob consulta)

### Espessuras:

Indicada no desenho técnico.

(Outras sob consulta)

### **STOCK J. PINTO LEITÃO**

#### Dimensões/materiais:

MDF - 2400 mm x 1200 mm

Carvalho - 2400 mm x 650 mm

Carvalho - 1000 mm x 1200 mm

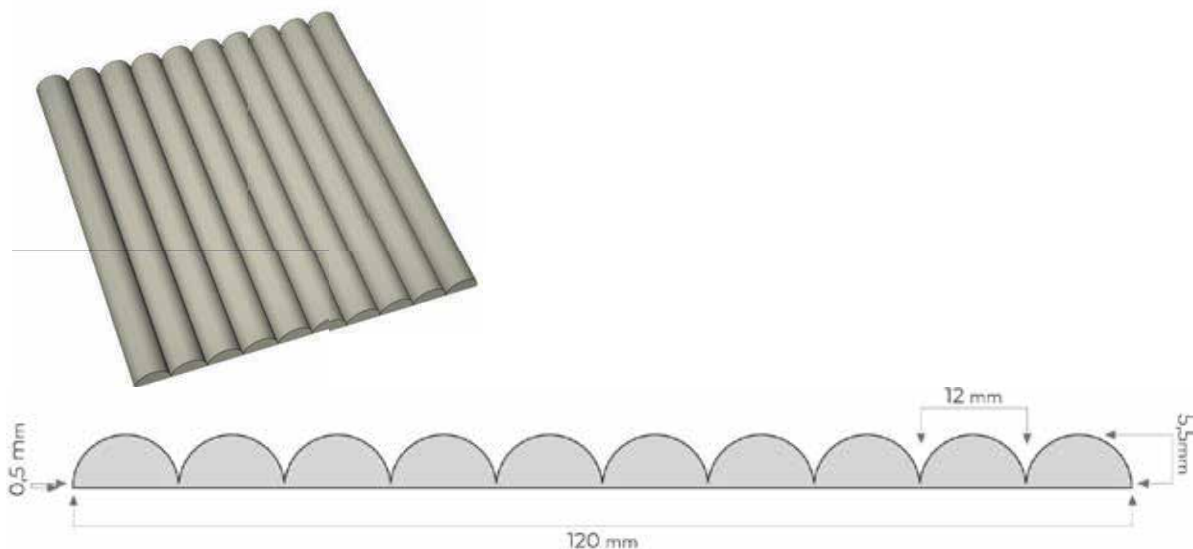
Nogueira US- 2700 mm x 650 mm

Painel Contraplacado Carvalho - 2490 x 1240 x 20 mm

Painel Contraplacado Nogueira- 2490 x 1240 x 20 mm

(Outros sob consulta)

### Desenho técnico (secção 120 mm):



## MILLED FLX.15



### Características

#### Materiais:

##### **Madeira Maciça**

Carvalho

Nogueira Americana

(Outras madeiras sob consulta)

##### **MDF**

Hidrófugo

(outros sob consulta)

#### Espessuras:

Indicada no desenho técnico.

(Outras sob consulta)

#### **STOCK J. PINTO LEITÃO**

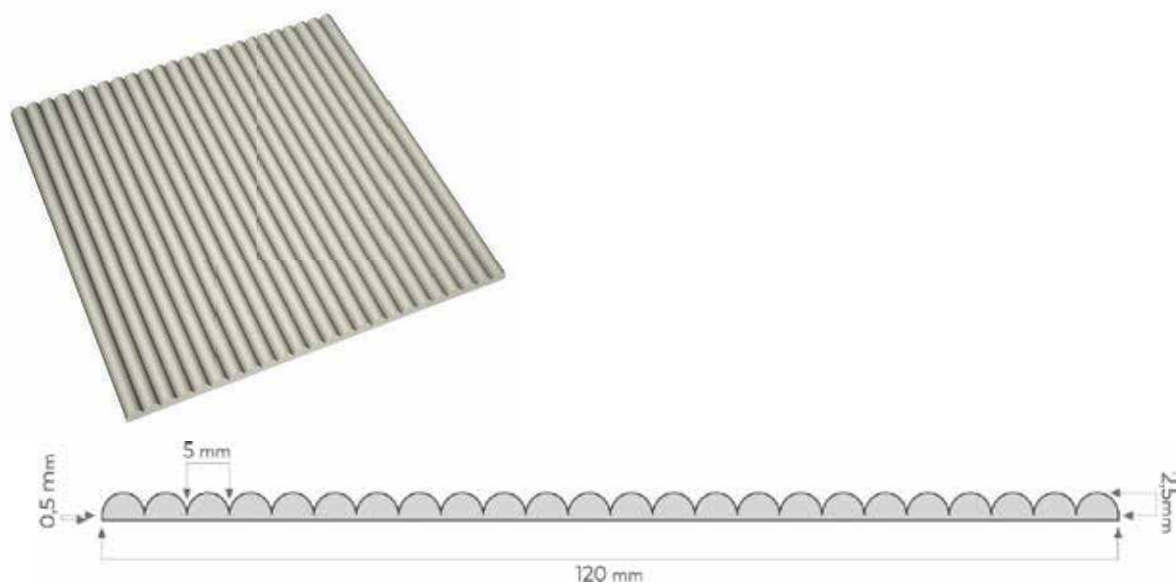
(Por encomenda)

#### Aplicações:

Revestimento de parede

Mobiliário

#### Desenho técnico (secção 120 mm):



## Visite os nossos showrooms

### **Maia**

Rua Conselheiro Costa Aroso,  
n.º 313, 4471-907 Maia

#### **Horário de Funcionamento:**

Segunda a sexta-feira

08:15 às 18:00

Sábado

09:00 às 13:00

\*em vigor a partir de 08/04/2026

### **Palmela**

Urbanização Vila Amélia Lote  
19/20, 2950-805 Quinta do Anjo

#### **Horário de Funcionamento:**

Segunda a sexta-feira

08:30 às 17:30

Sábado

09:00 às 13:00

### **Tires**

Rua Fernando Pessoa,  
n.º 224, 2785-264 São Domingos de Rana

#### **Horário de Funcionamento:**

Segunda a sexta-feira

08:30 às 12.30 e

13.30 às 17.30

#### **J. Pinto Leitão S.A.**

Rua Conselheiro Costa Aroso, 313  
Apartado 3031 - EC Tecmaia  
4471 - 907 Moreira Maia - Portugal

Tel: +351 226 152 600 [info@jpleitao.pt](mailto:info@jpleitao.pt)  
Fax: +351 226 152 699 [www.jpleitao.pt](http://www.jpleitao.pt)

Sede Social Av. Fontes Pereira de Melo, 242  
Porto, Portugal - Contribuinte PT500146497 e  
Re. na Cons. de Reg. Com. do Porto (29 Secção)  
c/o mesmo número - Soc. Anónima  
Capital Social 3.850.000,00€