

# PROVITTA-WALL

RIPADOS WPC INTERIOR > Abr 2026



Uma representação exclusiva.

J. Pinto Leitão

SINCE 1945



A J. Pinto Leitão, S.A. é uma das mais antigas e maiores empresas portuguesas de importação e comércio de madeira e derivados em Portugal.

No setor há mais de 81 anos, a J. Pinto Leitão, S.A. conta com uma equipa dedicada e experiente, que eleva o nome da marca ao mais alto nível.

A J. Pinto Leitão, S.A. está presente em mais de 35 países, por todo o mundo.

**SEDE - MAIA**

Rua Conselheiro  
Costa Aroso, 313  
4470-590 Moreira  
da Maia  
+351 226 152 600 \*

**AMARANTE**

Rua dos Pocinhos  
4600-762 Telões  
+351 255 449 010 \*

**MIRANDELA**

Zona Industrial  
Rua F, Lote 21  
5370-565 Vale Rodrigo  
+351 278 264 771 \*

**PALMELA**

Urbanização Vila Amélia,  
Lote 19/20  
2950-805 Quinta do Anjo  
+351 212 107 720 \*

**POMBAL**

Estrada Nacional N.º1,  
KM 157,1  
3105-295 Pelariga  
+351 236 219 037 \*

**TIRES**

Rua Fernando  
Pessoa, 224  
2785-264 São Domingos  
de Rana  
+351 218 044 001 \*

\* Chamada para a rede  
fixa nacional

[info@jpleitao.pt](mailto:info@jpleitao.pt)

[www.jpleitao.pt](http://www.jpleitao.pt)



# PROVITTA-WALL

RIPADOS WPC INTERIOR

Os ripados de interior PROVITTA-WALL fabricados em WPC (Wood Plastic Composite) combinam as fibras naturais e polímeros para oferecer a beleza da madeira com mais resistência e durabilidade.

Podem ser instalados com encaixe oculto, garantindo a aparência uniforme e elegante.

A manutenção é mínima, sendo apenas necessário em pano macio.

## ÁREAS DE APLICAÇÃO:

- Paredes interiores
- Divisórias interiores decorativas
- Tetos interiores
- Espaços comerciais e de serviços (hotéis, restaurantes, escritórios), desde que em ambiente interior

COLEÇÃO J. PINTO LEITÃO

# PERFIS DE STOCK



# COLEÇÃO J. PINTO LEITÃO (em stock)

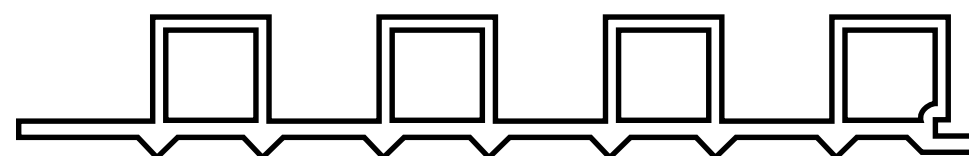
**MATERIAL:**  
WPC

**DIMENSÕES:**  
2900 x 160 x 24 mm

**APLICAÇÕES:**  
Revestimento de parede

**VISITE ESTES PRODUTOS AQUI:**  
<https://www.jpleitao.pt/produtos/revestimentos-de-interior/ripados-wpc-pt/>

## DESENHO TÉCNICO:



As cores e decorações apresentadas são reproduções digitais e podem variar em relação ao produto real.

A correspondência de cores e design deve sempre ser baseada na amostra original, visto que as referências fornecidas são as mais próximas disponíveis, mas não exatas.

Recomendamos a verificação com uma amostra física antes da seleção final.



**Ref.<sup>a</sup> 01 - VALLEY WALNUT**  
**Decor:** Nogueira/Walnut




**Ref.<sup>a</sup> 01 - DORATO**  
**Decor:** Carvalho/Oak




**Ref.<sup>a</sup> 01 - WALNUT NERO**  
**Decor:** Nogueira/Walnut



**Ref.<sup>a</sup> 01 - DORATO NERO**  
**Decor:** Carvalho/Oak



**Ref.<sup>a</sup> 01 - GRIGIO ANTRACITE**  
**Decor:** Antracite



**Ref.<sup>a</sup> 01 - TAUPE**  
**Decor:** Taupe





**Ref.<sup>a</sup> 03 - DORATO**  
**Decor:** Carvalho/Oak



**Ref.<sup>a</sup> 03 - VALLEY WALNUT**  
**Decor:** Nogueira/Walnut

## COLEÇÃO J. PINTO LEITÃO

(em stock)

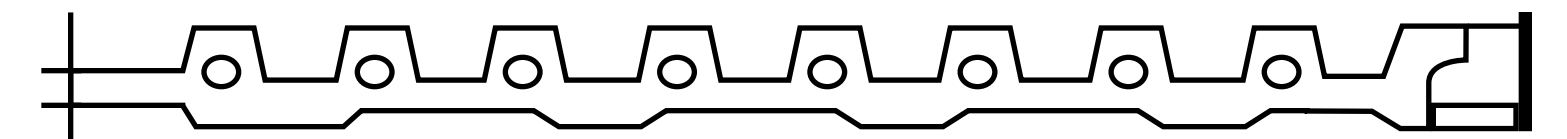
**MATERIAL:**  
WPC

**DIMENSÕES:**  
2900 x 125 x 12 mm

**APLICAÇÕES:**  
Revestimento de parede

**VISITE ESTES PRODUTOS AQUI:**  
<https://www.jpleitao.pt/produtos/revestimentos-de-interior/ripados-wpc-pt/>

### DESENHO TÉCNICO:



As cores e decorações apresentadas são reproduções digitais e podem variar em relação ao produto real.

A correspondência de cores e design deve sempre ser baseada na amostra original, visto que as referências fornecidas são as mais próximas disponíveis, mas não exatas.

Recomendamos a verificação com uma amostra física antes da seleção final.

COLEÇÃO J. PINTO LEITÃO

# PERFIS DE INÍCIO E FECHO



# COLEÇÃO J. PINTO LEITÃO

(em stock)

**MATERIAL:**  
WPC

**DIMENSÕES:**  
Perfil de início: 2900 x 40 x 24 mm  
Perfil de Fim: 2900 x 24 x 24 mm

**APLICAÇÕES:**  
Revestimento de parede



**PERFIL INÍCIO  
DORATO**



**PERFIL FIM  
DORATO**



**PERFIL INÍCIO  
VALLEY WALNUT**



**PERFIL FIM  
VALLEY WALNUT**



**PERFIL INÍCIO  
TAUPE**



**PERFIL FIM  
TAUPE**



**PERFIL INÍCIO  
GRIGIO ANTRACITE**




**PERFIL FIM  
GRIGIO ANTRACITE**

As cores e decorações apresentadas são reproduções digitais e podem variar em relação ao produto real.

A correspondência de cores e design deve sempre ser baseada na amostra original, visto que as referências fornecidas são as mais próximas disponíveis, mas não exatas.

Recomendamos a verificação com uma amostra física antes da seleção final.



## FICHA TÉCNICA: PROVITTA-WALL

O DECKING WPC, OU DECKING COMPÓSITO, É UMA SOLUÇÃO DE MATERIAL FEITA A PARTIR DE UMA COMBINAÇÃO ÚNICA DE PLÁSTICO E MADEIRA. WPC, QUE SIGNIFICA WOOD PLASTIC COMPOSITE (COMPÓSITO DE MADEIRA E PLÁSTICO), É COMPOSTO POR 45% DE FIBRAS DE MADEIRA, 55% DE HDPE E ADITIVOS.

DADOS FÍSICOS	REQUISITOS	RESULTADO DO TESTE
Dureza	>58 HRR	61 HRR
Teor de Humidade	<2%	0,3%
Módulo de Ruptura	>20 MPa	40 MPa
Módulo de Elasticidade	>1800 MPa	3818 MPa
Inchamento em Espessura	>1%	0,4%
Variação Dimensional – Calefação	±2,5%	-0,10%
Resistência ao Desgaste	<0,08 g/100 rotações	0,077 g/100 rotações
Variação Dimensional H/L Temp.	±0,2%	-0,10%
Capacidade de Fixação de Parafusos	>1000 N	3120 N
<b>Norma – GB/T 24508-2009 Compósito Madeira-Plástico</b>		
<b>Carga de Flexão em Ciclos de Congelação/Descongelação</b>		
PARÂMETRO	REQUISITOS	RESULTADO DO TESTE
Resistência a Congelação/Descongelação	>80%	92%
Carga de Flexão	>2500 N	3258 N

# PROVITTA-WALL

RIPADOS WPC INTERIOR > Abr 2026

---

Uma representação exclusiva:

**J.Pinto Leitão**   
SINCE 1945